

Halbjahresbericht - H1 2016

Pressekonferenz

| 1. August 2016 | Mannheim | Stefan Fuchs, Dagmar Steinert



H1 2016

Auf einen Blick

Umsätze +13%
auf 1.136 Mio. €

- Europa 720,9 Mio. €
- Asien-Pazifik, Afrika 298,4 Mio. €
- Amerikas 171,9 Mio. €

EBIT +7%

auf 183 Mio. €

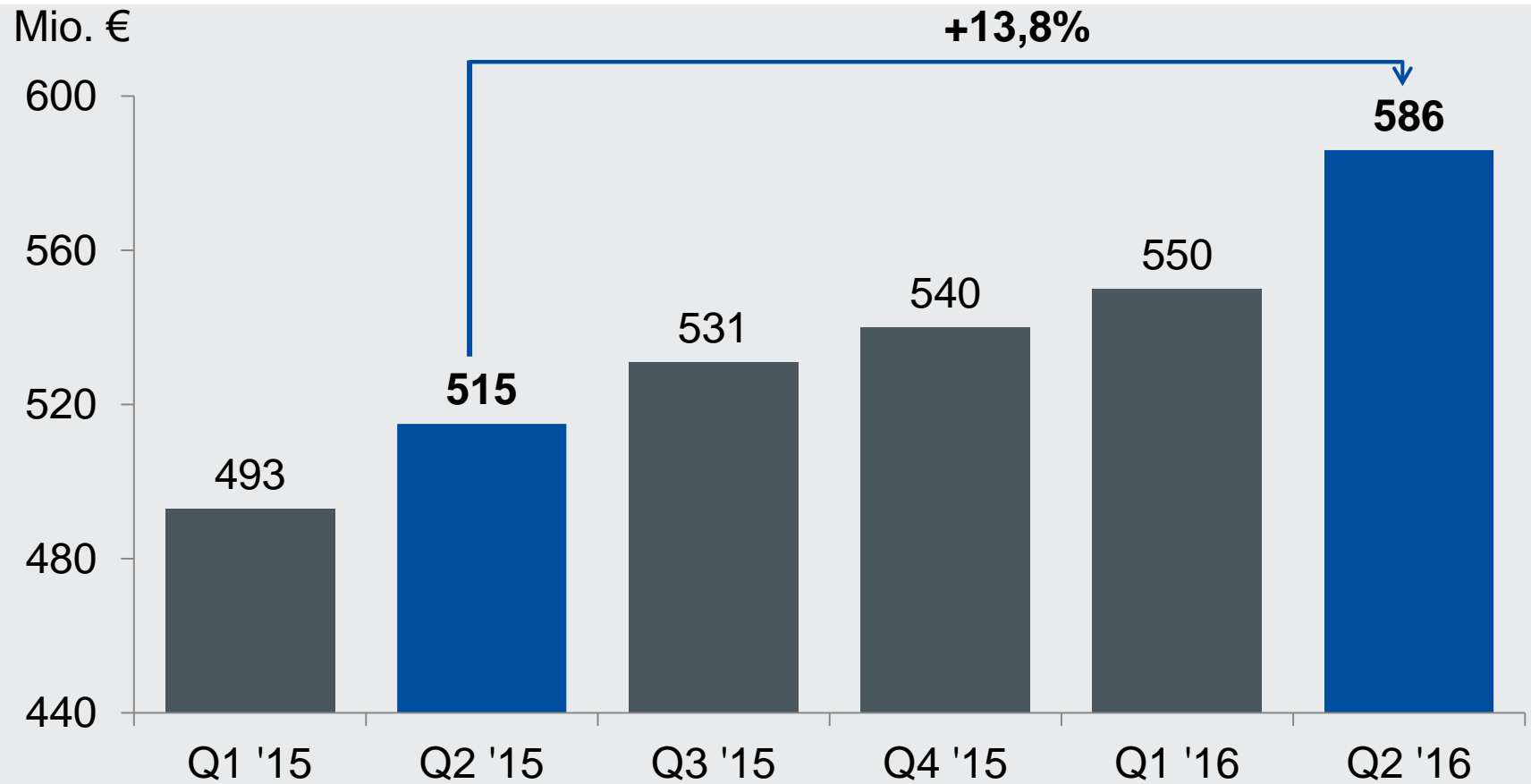
Ausblick 2016 bekräftigt

- Umsatzwachstum* 7%-11%
- EBIT-Steigerung 3%-7%

*vor Effekten aus der Währungsumrechnung

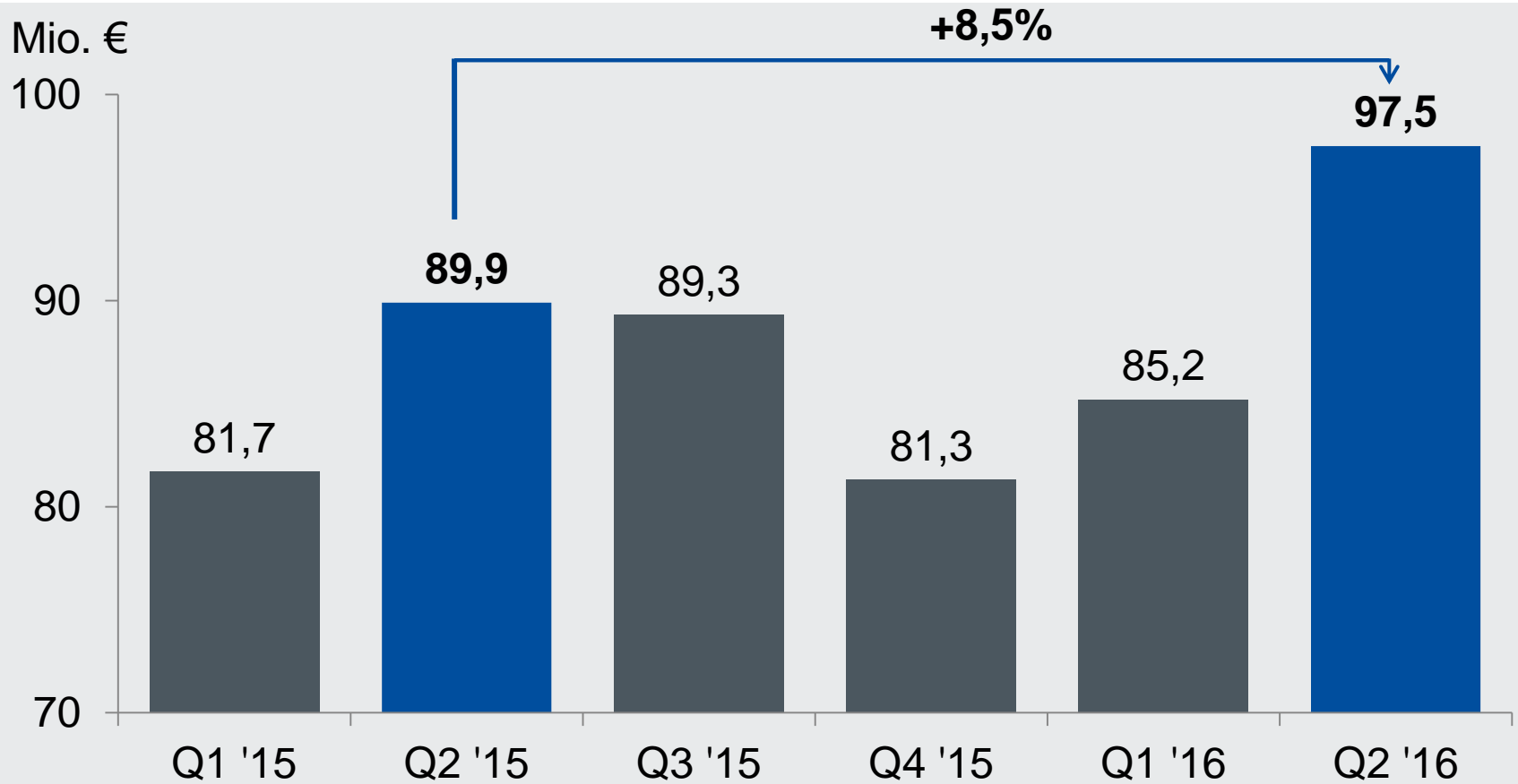
Umsatz - Entwicklung Q1 15 – Q2 16

PENTOSIN seit Q3 15, STATOIL LUBRICANTS seit Q4 15 enthalten



EBIT - Entwicklung Q1 15 – Q2 16

Q4 2015 inkl. Integrationskosten der Akquisitionen 2015



Akquisitionen 2016

Strategische Transaktionen




Dealstruktur	FUCHS erwirbt ULTRACHEM INC (Anteilserwerb) Das Geschäft wird weiterhin aus Delaware betrieben 15 Mio. € Umsatz p.a. in Nordamerika
Fokus	Synthetische Spezialschmierstoffe für den OEM-Bereich von Kompressoren und industrielle Instandhaltung
Closing	Spätestens Q4 2016



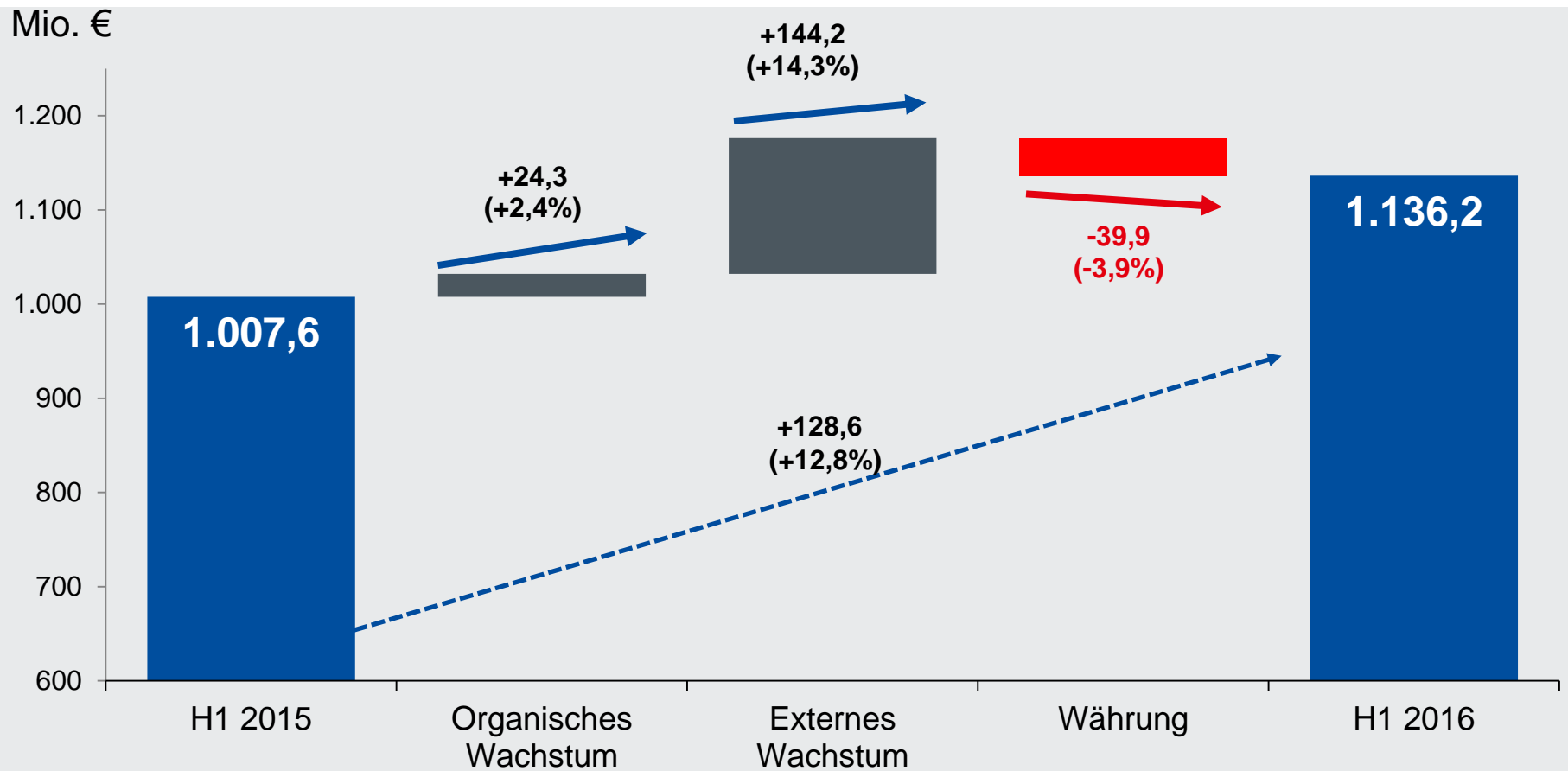
Dealstruktur	FUCHS kauft Schmierstoffgeschäft von CHEVRON ("Asset Deal") 11 Mio. € Umsatz p.a.; 85 % in Nordamerika
Fokus	Weißöle und Spezialschmierstoffe für die Nahrungsmittelindustrie
Closing	1. Juni 2016

4.869 Mitarbeiter weltweit

Anstieg um 46 Mitarbeiter



H1 2016 Konzernumsatz



H1 2016 Gewinn- und Verlustrechnung

Mio. €	H1 2015	H1 2016	Δ Mio. €	Δ in %
Umsatz	1.008	1.136	128	12,8%
Bruttogewinn	388	427	39	10,1%
<i>Marge</i>	38,5%	37,6%		
Vertrieb, Verwaltung, F&E, Sonstiges	-223	-254	-31	13,7%
EBIT vor at Equity	165	173	8	5,2%
At Equity	7	10	3	36,6%
EBIT	172	183	11	6,5%
Ergebnis nach Steuern	119	127	8	6,6%

H1 2016 - Freier Cashflow

Mio. €	H1 2015	H1 2016
Ergebnis nach Steuern	119	127
Abschreibungen	17	23
Nettoumlaufvermögen (NOWC)	-29	-46
Übrige Veränderungen	-16	0
Investitionen	-16	-32
Freier Cashflow vor Akquisitionen	75	72
Akquisitionen	-	-20
Freier Cashflow	75	52

Ausblick 2016

Leistungsindikatoren	IST 2015		Prognose 2016
Umsatz*	2.079 Mio. €		
Gesamtes Wachstum	+11,4%	↑	7% bis 11%
Organisches Wachstum	+0,3%	↑	Niedrig einstellig %
Externes Wachstum (Akquisitionen 2015)	+6,0%	↑	Höher einstellig %
Währung	+5,1%		
EBIT	342 Mio. €	↑	3% bis 7%
FVA	246 Mio. €	↑	Niedrig einstellig %
Freier Cashflow vor Akquisitionen	232 Mio. €		170 bis 200 Mio. €

*vor Effekten aus der Währungsumrechnung

Investitionen

2016 – 2018: Geplante Investitionen von 300 Mio. €

- Ausbau Standort Mannheim
- Ausbau Standort Kaiserslautern
- Ausbau Standort Chicago, USA
- Werksneubau in WuJiang, China
- Werksneubau in Australien und Schweden

FUCHS PETROLUB SE
Vielen Dank

