

Geschäftsjahr 2016

Bilanzpressekonferenz

| 21. März 2017, Mannheim

| Stefan Fuchs, CEO

| Dagmar Steinert, CFO



Highlights 2016

**Umsatz +9 %
auf 2.3 Mrd. €**

- Integration Pentosin und Statoil
- Organisches Wachstum von +3%
- Achte Ergebnissteigerung in Folge
- Ergebnis je Aktie +10%

**EBIT
+8%
auf 371 Mio €**

+9%
Dividenden-
vorschlag

**FUCHS Value Added steigt auf
257 Mio €**

Investitionsinitiative

Harvey (Chicago), USA - Fettfabrik



Beresfield (Newcastle), Australien - Werksneubau



Deutscher Nachhaltigkeitspreis 2016



DEUTSCHER NACHHALTIGKEITSPREIS

Deutschlands nachhaltigstes
mittelgroßes Unternehmen 2016



Herausforderungen & Opportunitäten

**Weltweit vernetztes &
agiles Unternehmen**

**Profitables
Wachstum**

Strukturen

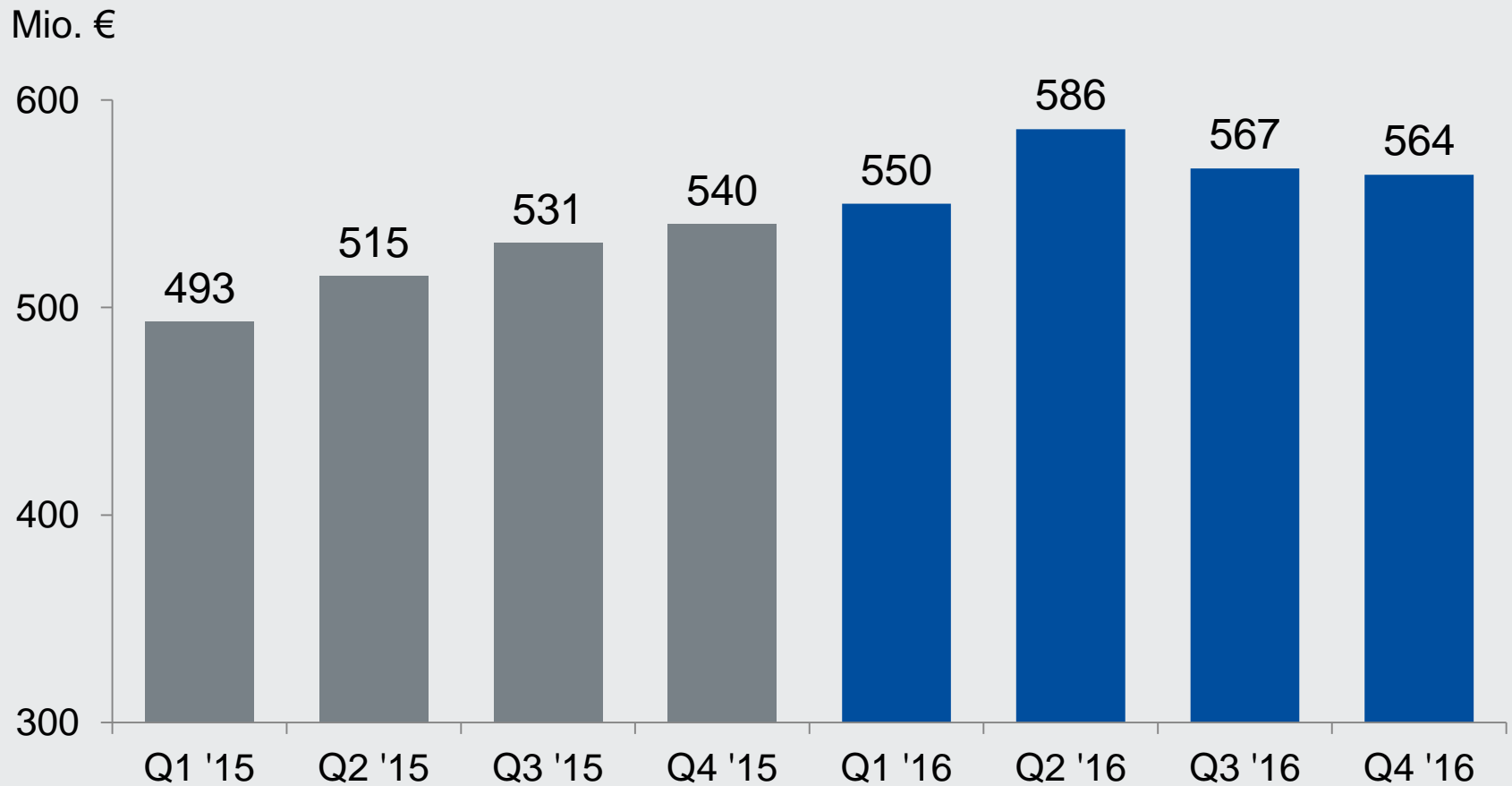
**Digitali-
sierung**

**inoviga
GmbH**

E-mobility

Umsatzentwicklung

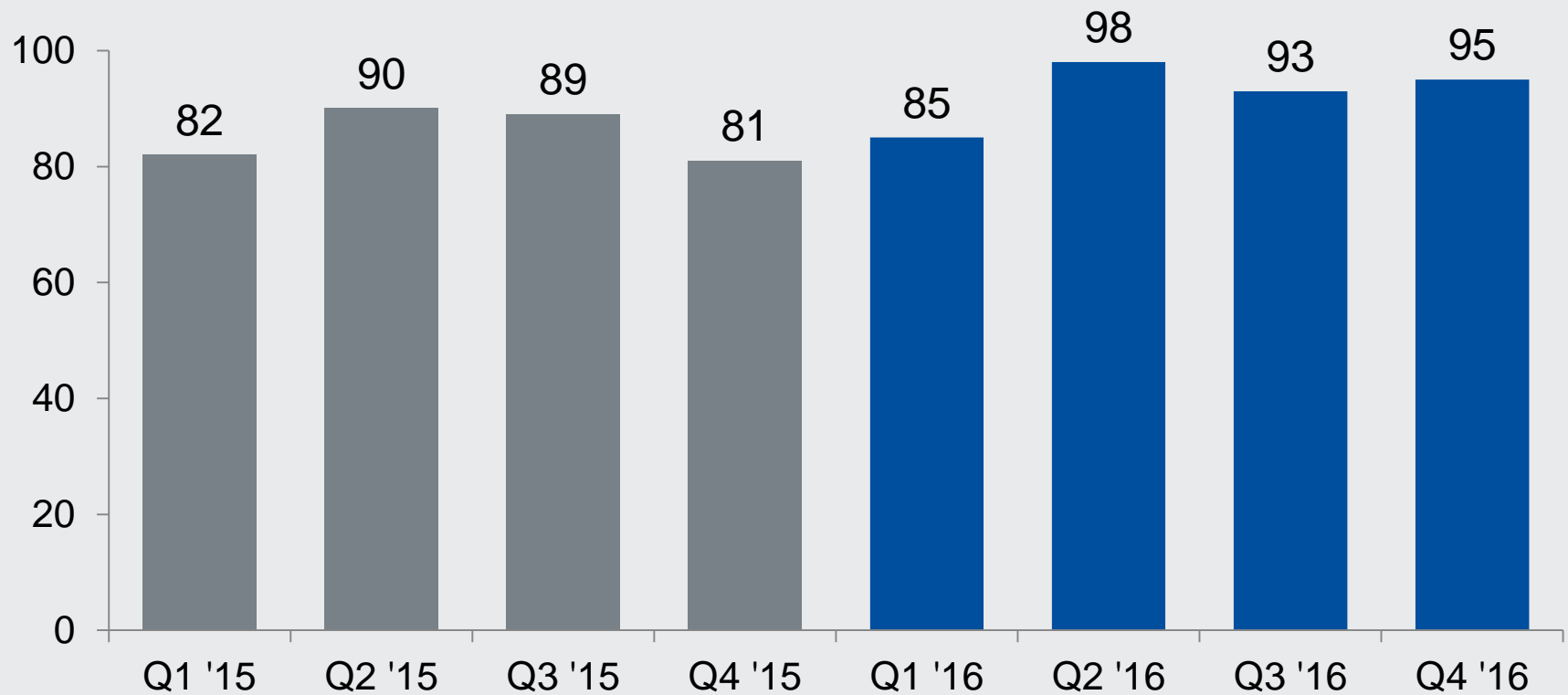
Akquisitionen aus 2015 voll integriert



EBIT-Entwicklung

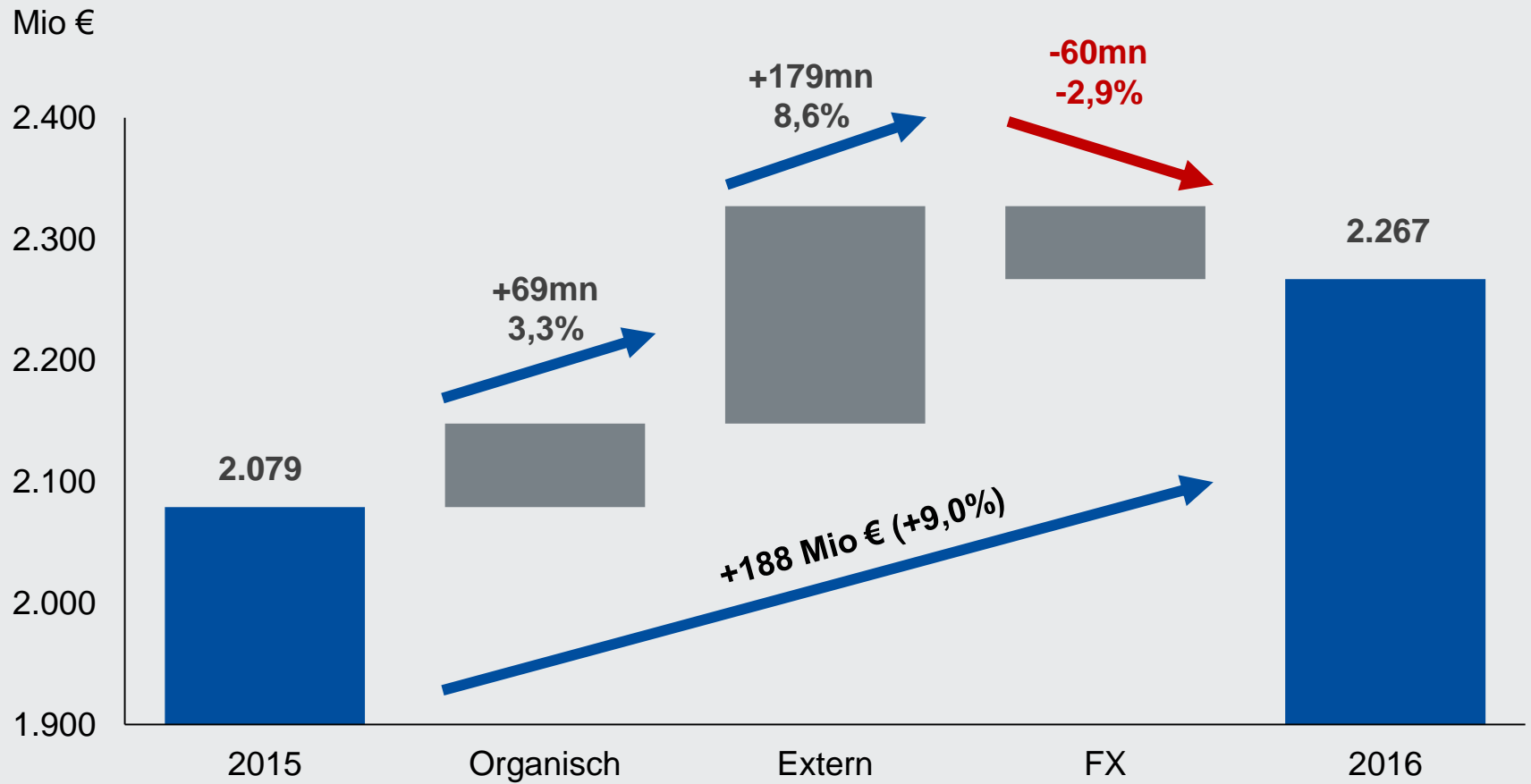
Starkes Q4 2016

Mio €



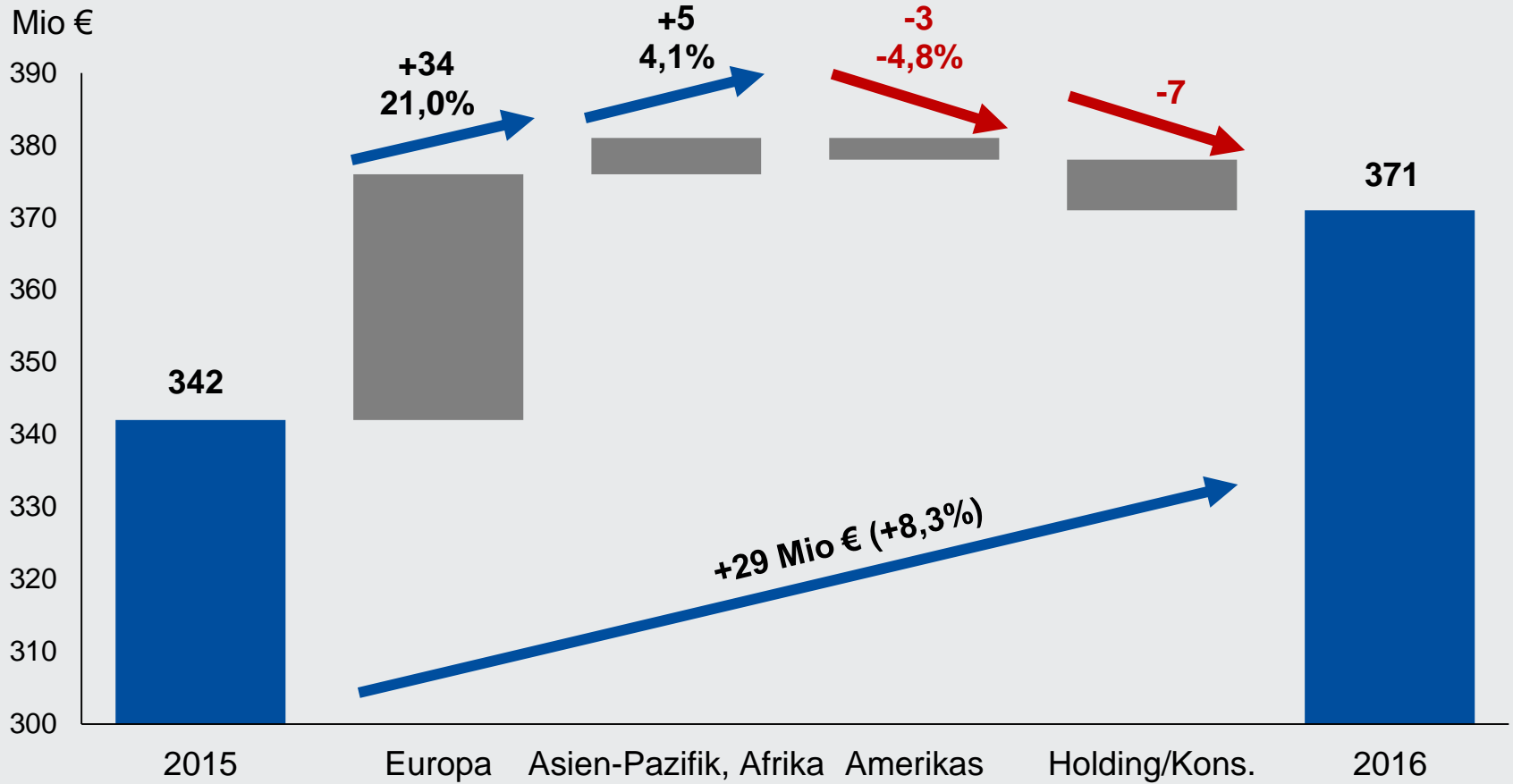
FUCHS-Konzern

Umsatzentwicklung 2016



FUCHS-Konzern

EBIT-Entwicklung 2016



Solide Bilanz und starker Cashflow

Mio €	2012	2013	2014	2015	2016
Bilanzsumme	1,109	1,162	1,276	1,490	1,676
Goodwill	85	82	88	166	185
Eigenkapital	782	854	916	1,070	1,205
Eigenkapitalquote	71%	74%	72%	72%	72%


Mio €	2012	2013	2014	2015	2016
Nettoliquidität	135	167	186	101	146
Operating cash flow	203	221	255	281	300
Freier Cashflow vor Akquisitionen	141	150	210	232	205
Freier Cashflow nach Akquisitionen	140	150	188	62	164

Freier Cashflow

Mio €	2016	2015
Brutto Cashflow	298	274
Veränderungen im Nettoumlaufvermögen	-22	-1
Übrige Veränderungen	24	8
Operating Cashflow	300	281
Investitionen in Anlagevermögen	-93	-50
Übrige Veränderungen	-2	1
Freier Cashflow vor Akquisitionen	205	232
Akquisitionen	-41	-170
Freier Cashflow	164	62

4.898 Mitarbeiter weltweit

Anstieg um 2%



Ausblick 2017

Leistungsindikator	IST 2016		Prognose 2017
Umsatz	2.267 Mio €	↑	+4% bis +6%
Organisches Wachstum	+3,3%		
Externes Wachstum	+8,6%		
Währung	-2,9%		
EBIT	371 Mio €	↑	+1% bis +5%
FUCHS Value Added	257 Mio €	↑	niedrig einst.%-Satz
Freier Cashflow vor Akquisitionen	205 Mio €		~200 Mio €

Dividendenvorschlag



0,89 €
(0,82)

Vorzugsaktie

Aufsichtsrat und Vorstand werden der Hauptversammlung am 5. Mai 2017 einen **Anstieg von 0,07 € pro Aktie** vorschlagen

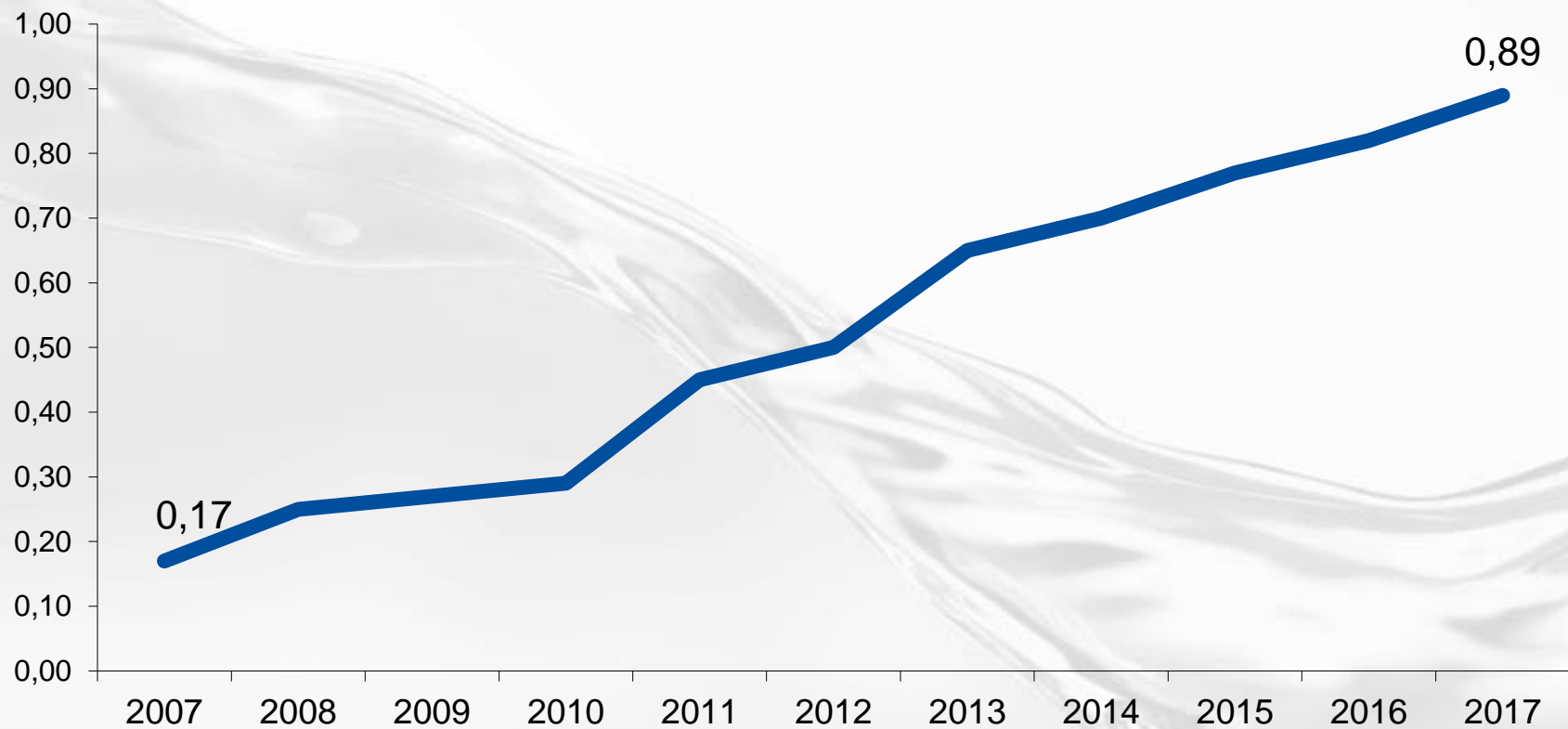
+9%
Dividenden-
vorschlag

0,88 €
(0,81)

Stammaktie

Dividende je Vorzugsaktie

€ je Aktie



Diese Präsentation enthält in die Zukunft gerichtete Aussagen, die auf Annahmen und Schätzungen der Unternehmensleitung der FUCHS PETROLUB SE beruhen. Auch wenn die Unternehmensleitung der Ansicht ist, dass diese Annahmen und Schätzungen zutreffend sind, können die künftige tatsächliche Entwicklung und die künftigen tatsächlichen Ergebnisse von diesen Annahmen und Schätzungen aufgrund vielfältiger Faktoren erheblich abweichen. Zu diesen Faktoren können beispielsweise die Veränderung der gesamtwirtschaftlichen Lage, der Beschaffungspreise, der Wechselkurse und der Zinssätze sowie Veränderungen innerhalb der Schmierstoffindustrie gehören. FUCHS PETROLUB SE übernimmt keine Gewährleistung und keine Haftung dafür, dass die künftige Entwicklung und die künftig erzielten tatsächlichen Ergebnisse mit den in dieser Präsentation geäußerten Annahmen und Schätzungen übereinstimmen werden. Wir übernehmen keine Verpflichtung, die in dieser Präsentation gemachten zukunftsgerichteten Aussagen zu aktualisieren.

Vielen Dank

FUCHS PETROLUB SE
Tina Vogel | Public Relations
Friesenheimer Str. 17 | 68169 Mannheim
Tel. +49 621 3802 1104
tina.vogel@fuchs-oil.de

