

# FUCHS GRUPPE

## Quartalsmitteilung Q1 2019

| Pressetelefonkonferenz, 03. Mai 2019

| Stefan Fuchs, CEO

| Dagmar Steinert, CFO



## Highlights Q1 2019

**Umsatz mit 643 Mio. €  
auf Vorjahr**

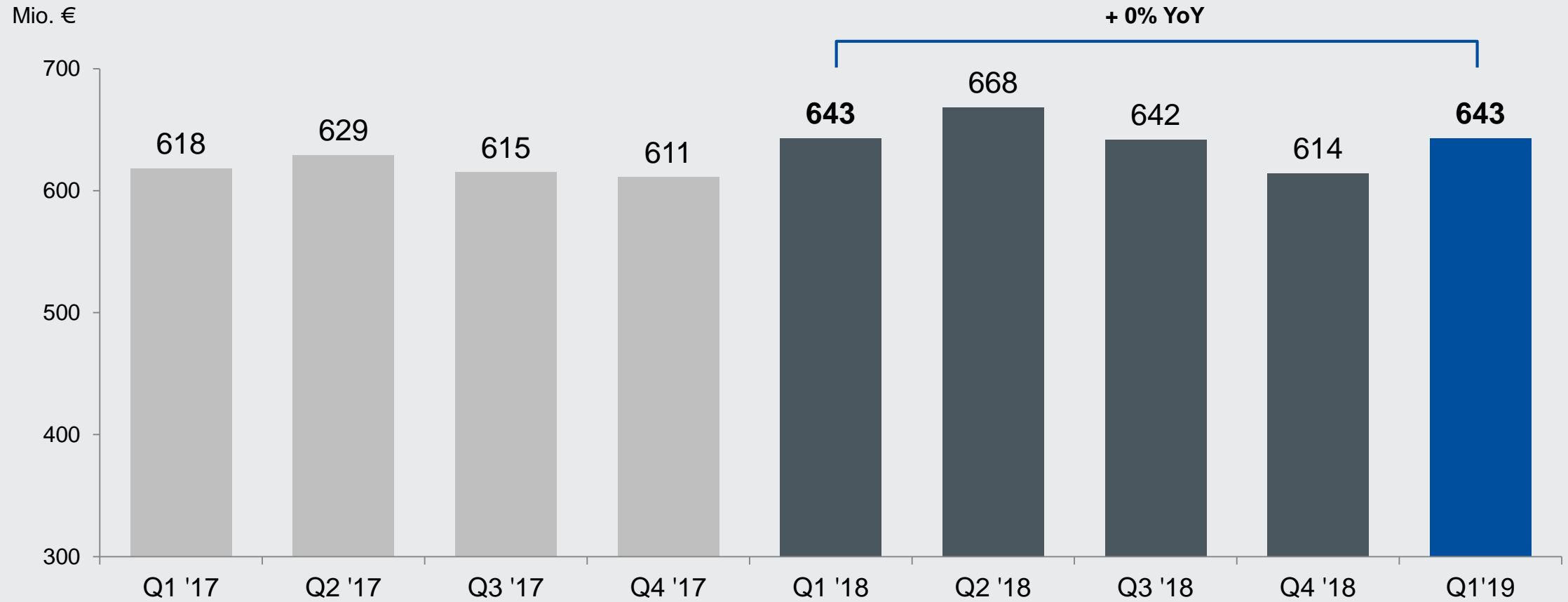
**EBIT mit 77 Mio. €  
16% unter Vorjahr**

- **Wachstumsinitiative führt planmäßig zu steigenden Kosten**
- **Umsatzrückgänge in Europa und Asien aufgrund Schwäche der Automobilmärkte in Deutschland und China**
- **Umsatzwachstum in Nord- und Südamerika**

**Ausblick 2019 unverändert**

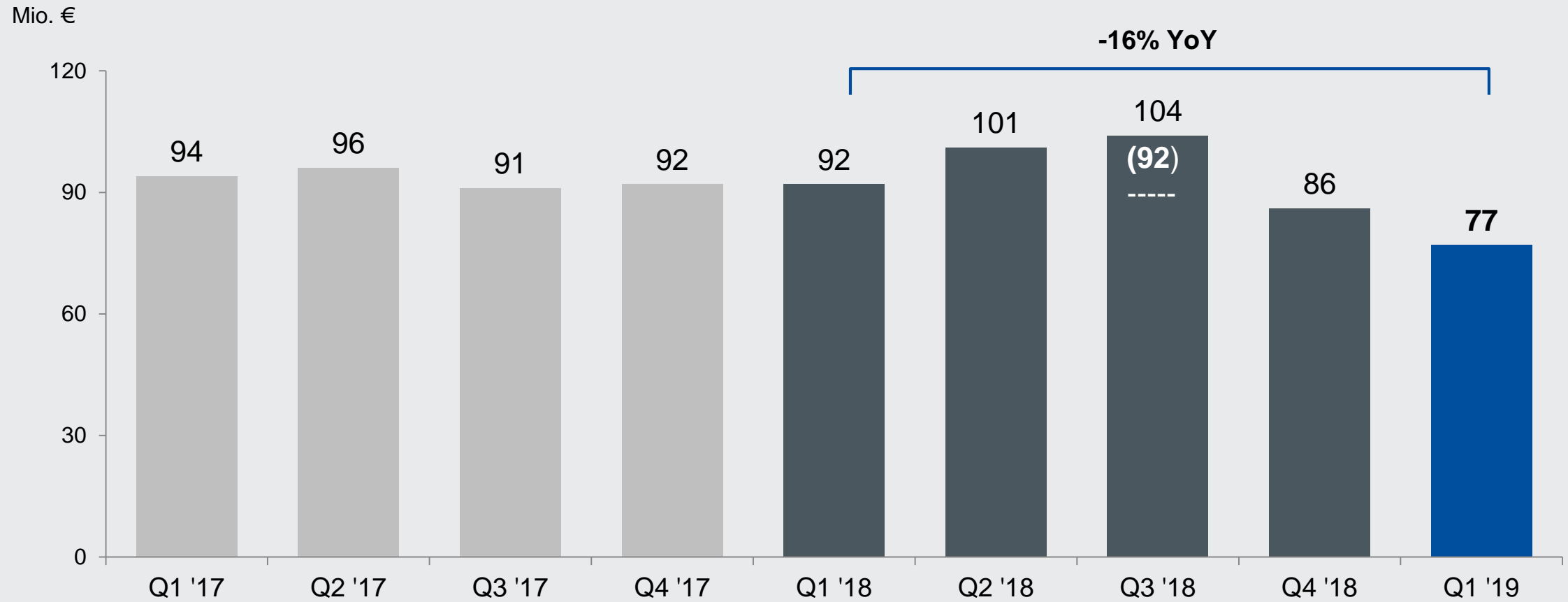
- **Umsatzwachstum +2% bis +4%**
- **EBIT Rückgang -8% bis -5% (basierend auf EBIT 2018 einschl. Sonderertrag)**

# Umsatzentwicklung Q1 2019

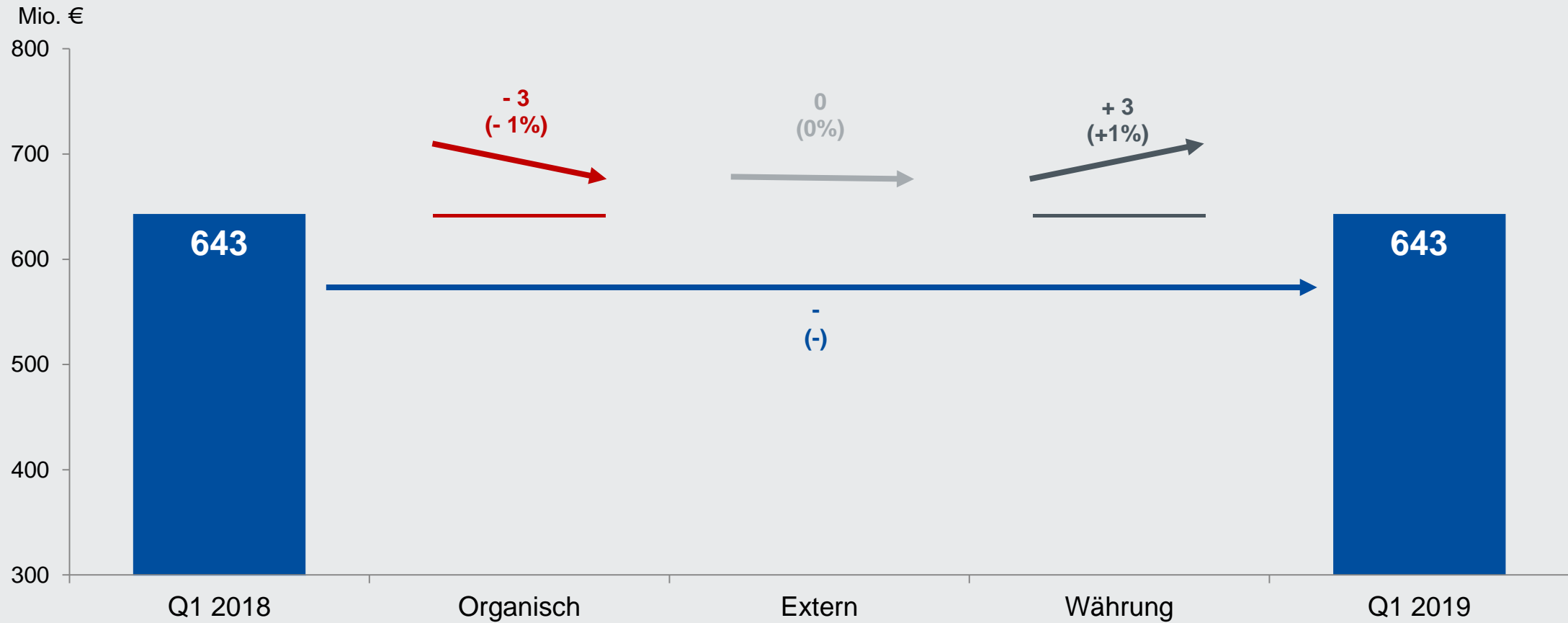


# EBIT-Entwicklung Q1 2019

(Q3 2018: Sonderertrag von 12 Mio. €)



# Konzernumsatz Q1 2019



## Gewinn- und Verlustrechnung Q1 2019

Mio. €	Q1 2019	Q1 2018	Δ €mn	Δ in %
Umsatz	643	643	0	0
Bruttoergebnis	217	225	-8	-4
Sonstige Funktionskosten	-142	-136	-6	-4
<b>EBIT vor at Equity</b>	<b>75</b>	<b>89</b>	<b>-14</b>	<b>-16</b>
At Equity	2	3	-1	-33
<b>EBIT</b>	<b>77</b>	<b>92</b>	<b>-15</b>	<b>-16</b>
Ergebnis nach Steuern	55	67	-12	-18

## Freier Cashflow Q1 2019

Mio. €	Q1 2019	Q1 2018	Δ in %
<b>Ergebnis nach Steuern</b>	<b>55</b>	<b>67</b>	<b>-18</b>
Abschreibungen	18	14	29
Nettoumlaufvermögen (NOWC)	-17	-33	48
Übrige Veränderungen	-9	-9	-
Investitionen	-34	-18	89
<b>Freier Cashflow vor Akquisitionen</b>	<b>13</b>	<b>21</b>	<b>-38</b>
Akquisitionen	0	-1	-
<b>Freier Cashflow</b>	<b>13</b>	<b>20</b>	<b>-35</b>

# Ausblick 2019 unverändert

Leistungsindikator	IST 2018	Ausblick 2019
Umsatz	2.567 Mio. €	+2% bis +4%
EBIT	383 Mio. €	-8% bis -5%
EBIT vergleichbar (vor Sonderertrag 2018)	371 Mio. €	-5% bis -2%



# Disclaimer

Diese Präsentation enthält in die Zukunft gerichtete Aussagen, die auf Annahmen und Schätzungen der Unternehmensleitung der FUCHS PETROLUB SE beruhen. Auch wenn die Unternehmensleitung der Ansicht ist, dass diese Annahmen und Schätzungen zutreffend sind, können die künftige tatsächliche Entwicklung und die künftigen tatsächlichen Ergebnisse von diesen Annahmen und Schätzungen aufgrund vielfältiger Faktoren erheblich abweichen. Zu diesen Faktoren können beispielsweise die Veränderung der gesamtwirtschaftlichen Lage, der Beschaffungspreise, der Wechselkurse und der Zinssätze sowie Veränderungen innerhalb der Schmierstoffindustrie gehören. FUCHS PETROLUB SE übernimmt keine Gewährleistung und keine Haftung dafür, dass die künftige Entwicklung und die künftig erzielten tatsächlichen Ergebnisse mit den in dieser Präsentation geäußerten Annahmen und Schätzungen übereinstimmen werden. Wir übernehmen keine Verpflichtung, die in dieser Präsentation gemachten zukunftsgerichteten Aussagen zu aktualisieren.

# Vielen Dank

FUCHS PETROLUB SE | Public Relations  
Friesenheimer Str. 17 | 68169 Mannheim  
Telefon +49 621 3802 1201  
[www.fuchs.com/gruppe](http://www.fuchs.com/gruppe)

