

FUCHS-GRUPPE

Quartalsmitteilung Q1-3 2018

| Pressekonferenz, 30. Oktober 2018

| Stefan Fuchs, CEO

| Dagmar Steinert, CFO



Q1-3 2018 Auf einen Blick

Umsatz +5%
auf 1.953 Mio. €

EBIT +6% auf 297 Mio. €
(einschließlich 12 Mio. € Sondereffekt)

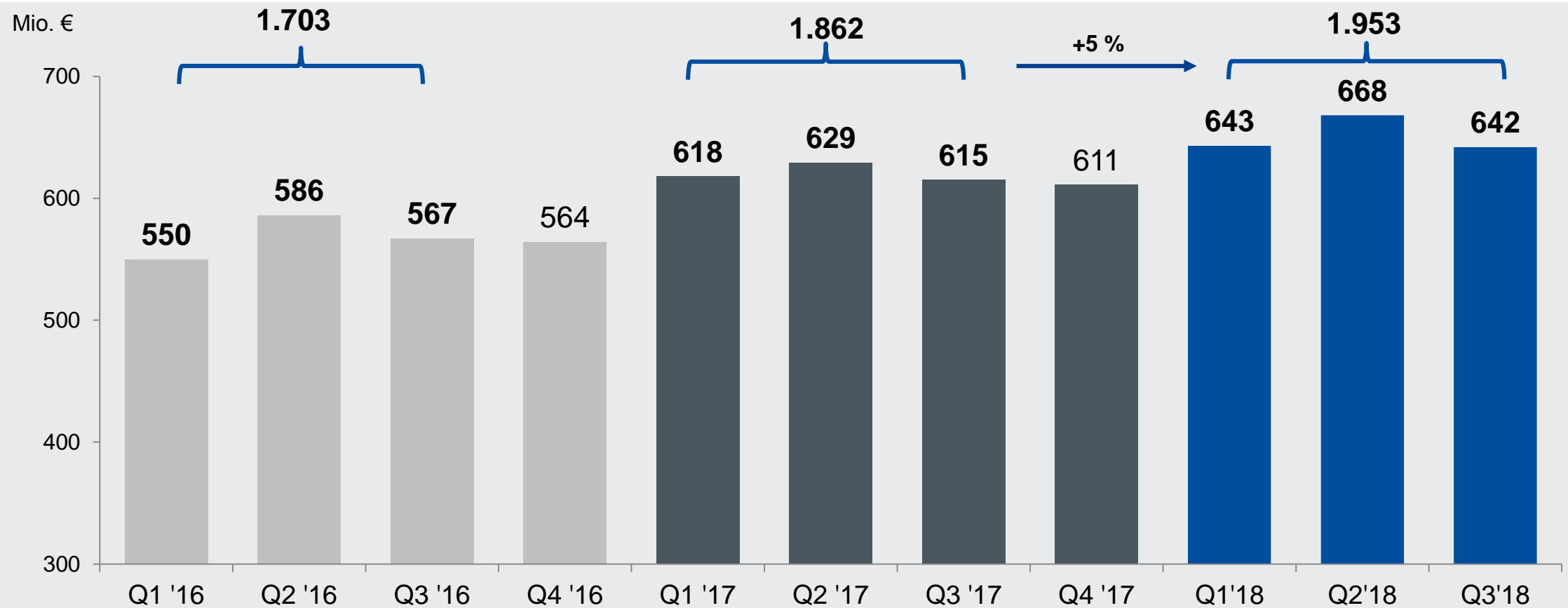
- Organisches Wachstums in den Regionen Europa, Asien-Pazifik, Afrika und Amerika
- Negativer Währungseffekt beeinflusst Ergebnisrechnung, rückläufiger negativer Währungseffekt

Ausblick 2018 aktualisiert:

- Umsatzwachstum +3% bis +5%
- EBIT vor Sondereffekt auf Vorjahr
- EBIT (einschließlich Sondereffekt): +2% bis +4%

Q1-3 2018

Umsatzentwicklung über die Quartale



Entwicklung des Standorts Mannheim



Entwicklung des Standorts Mannheim



Entwicklung des Standorts Mannheim



FUCHS SCHMIERSTOFFE
Hochregallager

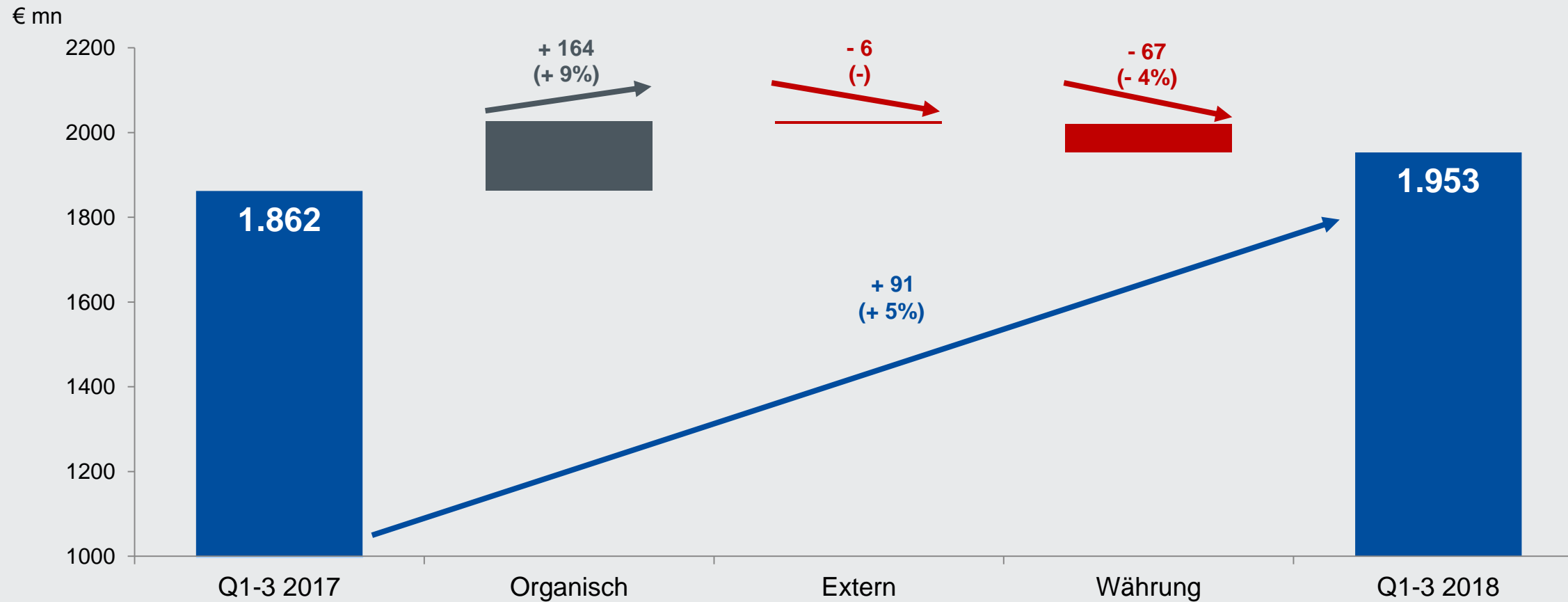
Entwicklung des Standorts Mannheim



FUCHS PETROLUB
Verwaltungsgebäude

FUCHS SCHMIERSTOFFE
Hochregallager

Q1-3 2018 Konzernumsatz



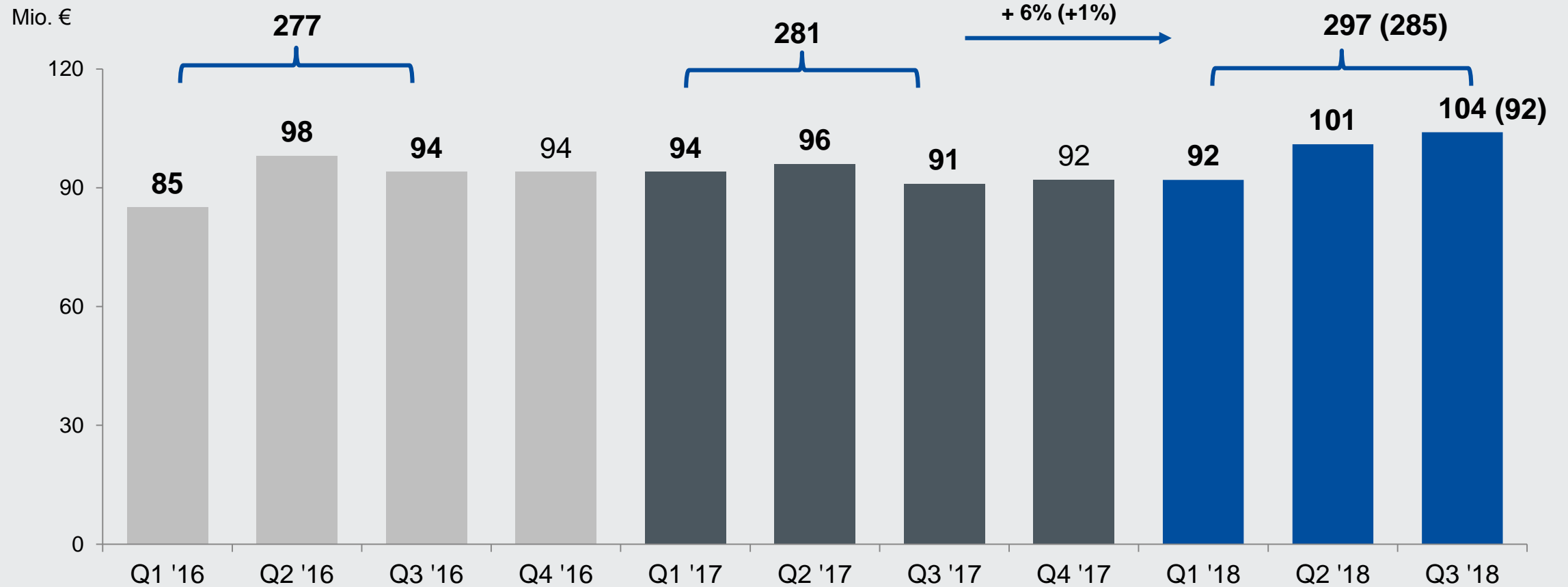
Gewinn- und Verlustrechnung Q1-3 2018

Mio. €	Q1-3 2018	Q1-3 2017	Δ Mio. €	Δ in %
Umsatz	1.953	1.862	91	5
Bruttoergebnis	686	667	19	3
Bruttomarge	35,1%	35,8%	-	- 0,7 %-Punkte
Sonstige Funktionskosten	-410	-400	-10	3
EBIT vor at Equity	276	267	9	4
At Equity	21	14	7	50
EBIT¹	297	281	16	6
Ergebnis nach Steuern	219	198	21	11

¹ EBIT vor Sondereffekt +1% (Q1-3 2017: 281, Q1-3 2018: 285)

EBIT-Entwicklung über die Quartale

EBIT vor Sondereffekt in Klammern



Q1-3 2018

Freier Cashflow

Mio. €	Q1-3 2018	Q1-3 2017
Ergebnis nach Steuern	219	198
Abschreibungen	42	40
Nettoumlaufvermögen (NOWC)	-57	-91
Übrige Veränderungen	-10	8
Investitionen	-73	-66
Freier Cashflow vor Akquisitionen¹	121	89
Akquisitionen	12	-1
Freier Cashflow	133	88

¹ Inklusive Desinvestitionen

Zusammenfassung

- Starkes organisches Umsatzwachstum in allen Regionen, beschleunigtes Wachstum in Nordamerika, abgeschwächtes Wachstum in der Region Asien-Pazifik, Afrika und Europa
- Negativer Währungseffekt beeinflusst weiterhin Umsatz und Gewinn
- Bruttoergebnis steigt volumen- und preisbedingt; Bruttomarge aufgrund steigenden Rohstoffkosten, investitionsbedingte höheren Abschreibungen & verändertem Produktmix beeinflusst
- Rückgang des At-Equity-Ergebnis hauptsächlich aufgrund der schwierigen Wirtschaftslage in Saudi-Arabien und Schwäche der türkischen Lira / 12 Mio. € positiver Sondereffekt aus dem Verkauf einer Beteiligung
- Ergebnis nach Steuern um 21 Mio. € oder gut 11% auf 219 Mio. € (198) gesteigert, beeinflusst durch niedrigere amerikanische Unternehmenssteuern und geringere Quellensteuern
- Freier Cashflow deutlich gestiegen

Ausblick 2018 aktualisiert

Leistungsindikatoren	IST 2017	Ausblick 2018	Ausblick 2018
		(März & Juli 2018)	(Oktober 2018)
Umsatz	2.473 Mio. €	+3% bis +6%	+3% bis +5%
EBIT vor Sondereffekt ¹	373 Mio. €	+2% bis +4%	Auf Vorjahresniveau
EBIT	373 Mio. €	-	+2% bis +4%
FUCHS Value Added (FVA)	250 Mio. €	Auf Vorjahresniveau	Auf Vorjahresniveau
Freier Cashflow vor Akquisitionen	142 Mio. €	Auf Vorjahresniveau	Auf Vorjahresniveau

- Investitionsausgaben von um die 130 Mio. €
- Umsatzsteigerung hauptsächlich durch organisches Wachstum: Volumen und Preis
- Steigerung des operativen Ergebnisses, planmäßig und investitionsbedingt unterproportional zur Umsatzsteigerung aufgrund geplanter Projekte mit den Schwerpunkten Modernisierung (IT, Forschung & Entwicklung), Erweiterung der Produktion

Disclaimer

Diese Präsentation enthält in die Zukunft gerichtete Aussagen, die auf Annahmen und Schätzungen der Unternehmensleitung der FUCHS PETROLUB SE beruhen. Auch wenn die Unternehmensleitung der Ansicht ist, dass diese Annahmen und Schätzungen zutreffend sind, können die künftige tatsächliche Entwicklung und die künftigen tatsächlichen Ergebnisse von diesen Annahmen und Schätzungen aufgrund vielfältiger Faktoren erheblich abweichen. Zu diesen Faktoren können beispielsweise die Veränderung der gesamtwirtschaftlichen Lage, der Beschaffungspreise, der Wechselkurse und der Zinssätze sowie Veränderungen innerhalb der Schmierstoffindustrie gehören. FUCHS PETROLUB SE übernimmt keine Gewährleistung und keine Haftung dafür, dass die künftige Entwicklung und die künftig erzielten tatsächlichen Ergebnisse mit den in dieser Präsentation geäußerten Annahmen und Schätzungen übereinstimmen werden. Wir übernehmen keine Verpflichtung, die in dieser Präsentation gemachten zukunftsgerichteten Aussagen zu aktualisieren.

Vielen Dank

FUCHS PETROLUB SE | Public Relations
Friesenheimer Str. 17 | 68169 Mannheim
Telefon +49 621 3802 1104
www.fuchs.com/gruppe

